



σταμάτησε  
το *bullying*

[milatora.gr](http://milatora.gr)

Δευτέρα  
**6 Μαρτίου**  
2023

Πανελλαδική Ημέρα  
κατά του  
**Σχολικού**  
**Εκφοβισμού**



ΕΛΛΗΝΙΚΗ ΔΗΜΟΚΡΑΤΙΑ  
Υπουργείο Παιδείας και Θρησκευμάτων



σταμάτησε το *bullying*



ΕΛΛΗΝΙΚΗ ΔΗΜΟΚΡΑΤΙΑ  
Υπουργείο Παιδείας και Θρησκευμάτων

# Πανελλαδική Έρευνα για τον Σχολικό εκφοβισμό στην Ελλάδα

## Πρώτο Μέρος

### Θεωρητικό και Μεθοδολογικό Πλαίσιο



σταμάτησε το *bullying*



ΕΛΛΗΝΙΚΗ ΔΗΜΟΚΡΑΤΙΑ  
Υπουργείο Παιδείας και Θρησκευμάτων

# Πανελλαδική Έρευνα για τον Σχολικό εκφοβισμό στην Ελλάδα

## Το θεωρητικό πλαίσιο

Παράγοντες προσδιορισμού  
Παιδικής Ευημερίας  
(άλλα ενδιαμέσα αγαθά)

Παιδική Ευημερία  
(τελικό αγαθό)

Η απουσία του Σχολικού Εκφοβισμού  
ως ο βασικότερος περιορισμός  
(σημαντικότερο ενδιαμέσο αγαθό)



σταμάτησε το *bullying*



ΕΛΛΗΝΙΚΗ ΔΗΜΟΚΡΑΤΙΑ  
Υπουργείο Παιδείας και Θρησκευμάτων

# Πανελλαδική Έρευνα για τον Σχολικό εκφοβισμό στην Ελλάδα

## Το μεθοδολογικό πλαίσιο

- Πανελλήνια Έρευνα
- Σχολικό Έτος 2022-2023
- 2.293 Παιδιά
- Πολυεπίπεδη η Δειγματοληψία
- Σύνθετο Μοντέλο, με Διαστάσεις και Δείκτες
- Ανάλυση με τη χρήση Κατωφλιών
- Χαρτογράφηση Ευρημάτων ανά Γεωγραφική Περιφέρεια
- Η ορθότητα του Θεωρητικού και Μεθοδολογικού Πλαισίου επιβεβαιώθηκε από την εκπόνηση μιας Πολλαπλής, Παραγοντικής Ανάλυσης Αντιστοιχιών (MCA).



σταμάτησε το *bullying*



ΕΛΛΗΝΙΚΗ ΔΗΜΟΚΡΑΤΙΑ  
Υπουργείο Παιδείας και Θρησκευμάτων

# Πανελλαδική Έρευνα για τον Σχολικό εκφοβισμό στην Ελλάδα

## Δεύτερο Μέρος

### Ποσοτικά ευρήματα



σταμάτησε το *bullying*



ΕΛΛΗΝΙΚΗ ΔΗΜΟΚΡΑΤΙΑ  
Υπουργείο Παιδείας και Θρησκευμάτων

# Πανελλαδική Έρευνα για τον Σχολικό εκφοβισμό στην Ελλάδα

## Ποσοτικά ευρήματα

Περιφέρεια	Σχολικός Εκφοβισμός
1 (Ανατολικής Μακεδονίας και Θράκης)	42,1 %
2 (Κεντρικής Μακεδονίας)	31,9 %
3 (Δυτικής Μακεδονίας)	40,0 %
4 (Ηπείρου)	34,8 %
5 (Θεσσαλίας)	30,2 %
6 (Ιόνιων Νήσων)	31,6 %
7 (Δυτικής Ελλάδας)	32,9 %
8 (Στερεάς Ελλάδας)	33,0 %
9 (Αττικής)	31,2 %
10 (Πελοποννήσου)	48,8 %
11 (Βόρειου Αιγαίου)	29,5 %
12 (Νότιου Αιγαίου)	30,5 %
13 (Κρήτης)	23,0 %
<b>Σύνολο (Ελλάδα)</b>	<b>32,4 %</b>

\*p-value=0,035

### Πίνακας 1

Ποσοστό παιδιών κάτω από το κατώφλι στον δείκτη «Σχολικός Εκφοβισμός», ανά περιφέρεια, για το σχολικό έτος 2022-2023

**Χάρτης 1**  
Χαρτογράφηση του ποσοστού παιδιών κάτω από το κατώφλι, αναφορικά με τον δείκτη του μοντέλου «Σχολικός Εκφοβισμός»





σταμάτησε το *bullying*



ΕΛΛΗΝΙΚΗ ΔΗΜΟΚΡΑΤΙΑ  
Υπουργείο Παιδείας και Θρησκευμάτων

# Πανελλαδική Έρευνα για τον Σχολικό εκφοβισμό στην Ελλάδα

## Ποσοτικά ευρήματα

Κατηγορίες της Δομής Οικογένειας			
Σχολικός Εκφοβισμός	Μονογονεϊκή με Μητέρα	Μονογονεϊκή με Πατέρα	Δύο Γονείς
Κάτω από το Κατώφλι	<b>40,5%</b>	25,5%	29,5%
Πάνω από το Κατώφλι	59,5%	74,5%	70,5%

\* *p-value=0,001*

### Πίνακας 3

Ποσοστά παιδιών κάτω και πάνω από το κατώφλι στον δείκτη «Σχολικός Εκφοβισμός», ανά δομή οικογένειας, για το σχολικό έτος 2022-2023

Σχολικός Εκφοβισμός	Φύλο	
	Αγόρι	Κορίτσι
Κάτω από το Κατώφλι	27,0%	<b>35,2%</b>
Πάνω από το Κατώφλι	73,0%	64,8%

\* *p-value=0,001*

### Πίνακας 2

Ποσοστά παιδιών κάτω και πάνω από το κατώφλι στον δείκτη «Σχολικός Εκφοβισμός», ανά φύλο, για το σχολικό έτος 2022-2023



σταμάτησε το *bullying*



ΕΛΛΗΝΙΚΗ ΔΗΜΟΚΡΑΤΙΑ  
Υπουργείο Παιδείας και Θρησκευμάτων

# Πανελλαδική Έρευνα για τον Σχολικό εκφοβισμό στην Ελλάδα

## Ποσοτικά ευρήματα

Εθνικότητα		
Σχολικός Εκφοβισμός	Μητρική Γλώσσα η Ελληνική	Άλλη Μητρική Γλώσσα
Κάτω από το Κατώφλι	31%	<b>38,9%</b>
Πάνω από το Κατώφλι	69%	61,1%

\*  $p\text{-value}=0,017$

### Πίνακας 4

Ποσοστά παιδιών κάτω και πάνω από το κατώφλι στον δείκτη «Σχολικός Εκφοβισμός», ανά εθνικότητα, για το σχολικό έτος 2022-2023





σταμάτησε το *bullying*



ΕΛΛΗΝΙΚΗ ΔΗΜΟΚΡΑΤΙΑ  
Υπουργείο Παιδείας και Θρησκευμάτων

## Πανελλαδική Έρευνα για τον Σχολικό εκφοβισμό στην Ελλάδα

### Οι συχνότερες συμπεριφορές εκφοβισμού

1<sup>η</sup> «Το να πειράζεις – κοροϊδεύεις κάποιον εξαιτίας της εξωτερικής του εμφάνισης»

2<sup>η</sup> «Το να είσαι κακός με κάποιον κοροϊδεύοντάς τον, κάνοντας πλάκα εις βάρος του, ασκώντας του φυσική ή λεκτική βία περισσότερες από μια φορές»

### Οι συχνότερες επιλογές για βοήθεια

1<sup>η</sup> Κηδεμόνες

2<sup>η</sup> Φίλοι/Συμμαθητές

3<sup>η</sup> Καθηγητές



σταμάτησε το *bullying*



ΕΛΛΗΝΙΚΗ ΔΗΜΟΚΡΑΤΙΑ  
Υπουργείο Παιδείας και Θρησκευμάτων

# Πανελλαδική Έρευνα για τον Σχολικό εκφοβισμό στην Ελλάδα

## Τηλεφωνική γραμμή βοήθειας

Το **100%** των παιδιών όπου θα προτιμούσε να απευθυνθεί για βοήθεια σε τηλεφωνική γραμμή, σημειώνει την Εθνική Τηλεφωνική Γραμμή για τα Παιδιά **SOS 1056** του οργανισμού «Το Χαμόγελο του Παιδιού»



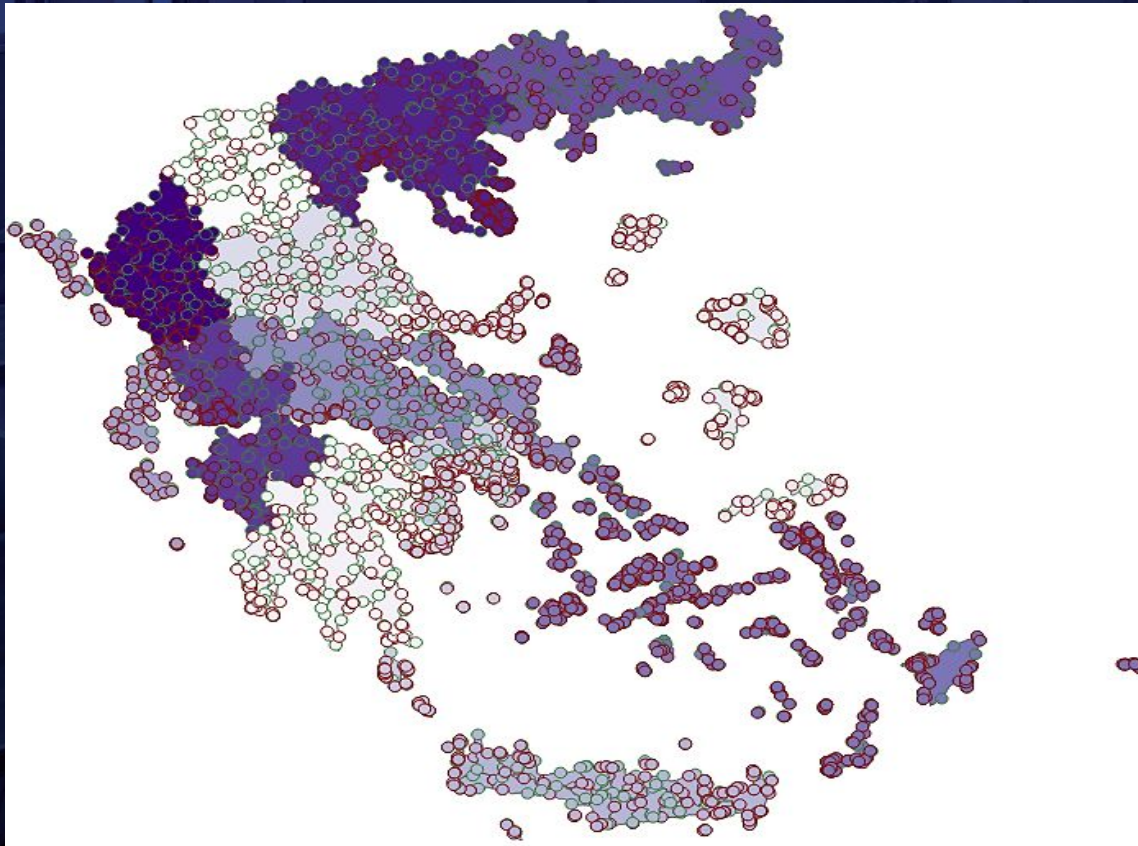
σταμάτησε το *bullying*



ΕΛΛΗΝΙΚΗ ΔΗΜΟΚΡΑΤΙΑ  
Υπουργείο Παιδείας και Θρησκευμάτων

# Πανελλαδική Έρευνα για τον Σχολικό εκφοβισμό στην Ελλάδα

## Ποσοτικά ευρήματα



### Χάρτης 2

Χαρτογράφηση του ποσοστού παιδιών κάτω από το κατώφλι, αναφορικά με το αν αισθάνονται πώς το σχολείο τους μαθαίνει να μην εκφοβίζουν τους συμμαθητές τους



σταμάτησε το *bullying*



ΕΛΛΗΝΙΚΗ ΔΗΜΟΚΡΑΤΙΑ  
Υπουργείο Παιδείας και Θρησκευμάτων

# Πανελλαδική Έρευνα για τον Σχολικό εκφοβισμό στην Ελλάδα

## Τρίτο Μέρος

### Χαρακτηριστικά Ομάδας Παιδιών που Εκφοβίζονται



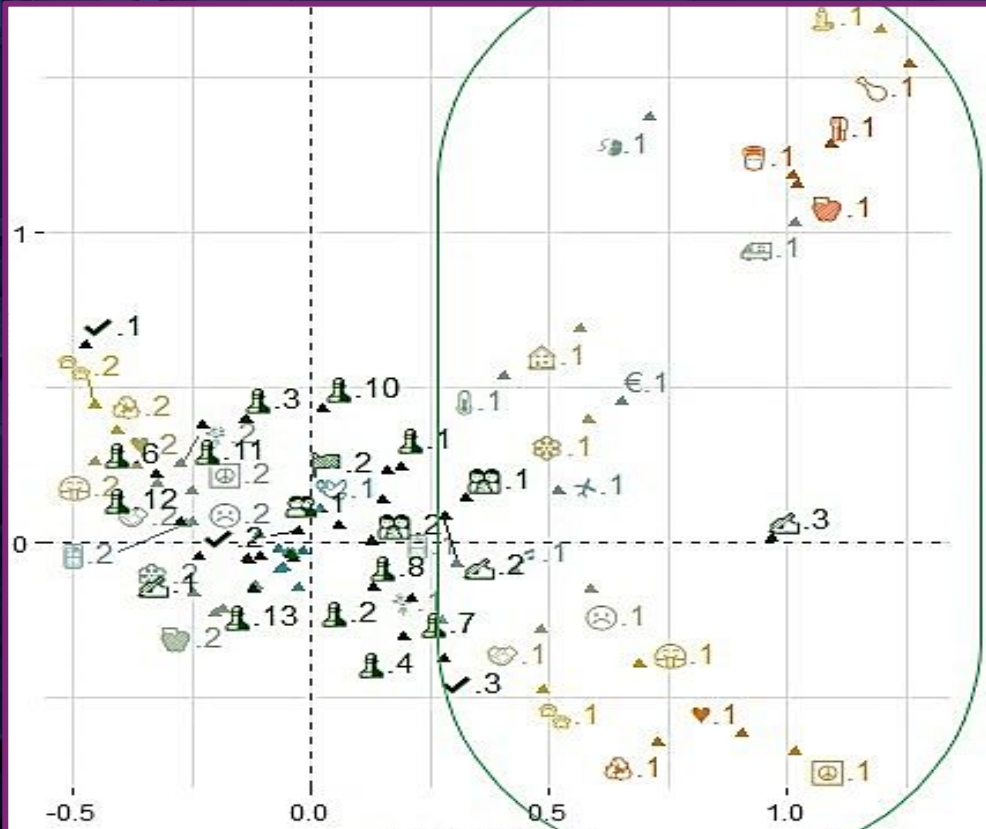
σταμάτησε το *bullying*



ΕΛΛΗΝΙΚΗ ΔΗΜΟΚΡΑΤΙΑ  
Υπουργείο Παιδείας και Θρησκευμάτων

# Πανελλαδική Έρευνα για τον Σχολικό εκφοβισμό στην Ελλάδα

## Χαρακτηριστικά Ομάδας Παιδιών που Εκφοβίζονται



**Άξονες 1 & 2 της MCA**  
Χαρακτηριστικά Παιδιών όπου δέχονται  
Σχολικό Εκφοβισμό



σταμάτησε το *bullying*



ΕΛΛΗΝΙΚΗ ΔΗΜΟΚΡΑΤΙΑ  
Υπουργείο Παιδείας και Θρησκευμάτων

# Πανελλαδική Έρευνα για τον Σχολικό εκφοβισμό στην Ελλάδα

## Τέταρτο Μέρος

### Σχέδιο δράσης



σταμάτησε το *bullying*



ΕΛΛΗΝΙΚΗ ΔΗΜΟΚΡΑΤΙΑ  
Υπουργείο Παιδείας και Θρησκευμάτων

# Πανελλαδική Έρευνα για τον Σχολικό εκφοβισμό στην Ελλάδα

## Προτάσεις για ένα Σχέδιο Δράσης

- ✓ Χωρική Διάσταση
- ✓ Τα Χαρακτηριστικά των Παιδιών
  - Μεγιστοποίηση της Παιδικής Ευημερίας
  - Αντιμετώπιση της Παιδικής Φτώχειας
- ✓ Εκπαίδευση
- ✓ Διαχρονική Καταγραφή σε Τακτική Βάση



σταμάτησε το *bullying*



ΕΛΛΗΝΙΚΗ ΔΗΜΟΚΡΑΤΙΑ  
Υπουργείο Παιδείας και Θρησκευμάτων

# Πανελλαδική Έρευνα για τον Σχολικό εκφοβισμό στην Ελλάδα

## Πέμπτο Μέρος

### Συμπέρασμα έρευνας





σταμάτησε το *bullying*




ΕΛΛΗΝΙΚΗ ΔΗΜΟΚΡΑΤΙΑ  
Υπουργείο Παιδείας και Θρησκευμάτων

# Πανελλαδική Έρευνα για τον Σχολικό εκφοβισμό στην Ελλάδα

## Συμπέρασμα

- ✓ 1 στα 3 παιδιά εκφοβίζεται από συμμαθητές του
- ✓ Ο σχολικός εκφοβισμός, είναι φυλετικός, ενώ, εκδηλώνεται περισσότερο σε κορίτσια και σε φτωχά παιδιά.





σταμάτησε το *bullying*



ΕΛΛΗΝΙΚΗ ΔΗΜΟΚΡΑΤΙΑ  
Υπουργείο Παιδείας και Θρησκευμάτων

# Πανελλαδική Έρευνα για τον Σχολικό εκφοβισμό στην Ελλάδα

## Συμπέρασμα

- ✓ Τα παιδιά όπου διατρέχουν μεγαλύτερο κίνδυνο να καταστούν θύματα εκφοβισμού από συμμαθητές τους είναι καταρχήν όσα έχουν μεταναστεύσει στην Ελλάδα από άλλες χώρες, τα κορίτσια, τα παιδιά που βιώνουν υλική στέρηση και τα παιδιά που διαβιούν σε μονογονεϊκό νοικοκυριό με μητέρα.
- ✓ Οι αρμόδιοι λήπτες αποφάσεων, οφείλουν να εντοπίζουν τα παιδιά που αποτελούν μελλοντικά, πιθανά θύματα σχολικού εκφοβισμού, Βάσει των άνω χαρακτηριστικών τους και να λαμβάνουν μέτρα Πρόληψης για την προστασία τους.

